



- Polyvalent et durable autant pour l'intérieur que pour l'extérieur
- Facile à installer avec des outils courants
- Presque sans entretien
- Stabilisés aux UV/résistant à la décoloration

DimensionsDIY.com

GARANTIE | LIMITÉE
À VIE



Losange Classique grès brun



Losange intimité vert foncé

Décoration intérieure

Soyez créatif avec des écrans décoratifs ou améliorez les meubles et armoires.

Juponnage et recouvrements

Améliorez votre terrasse, porche, patio, garde-corps d'escalier, porte-moustiquaire, maison mobile ou poutre de fondation.

Accents pour le jardin

Embellissez la bordure de la plate-bande fleurie, les jardinières, les clôtures délimitant le jardin ou ajoutez de l'ombrage.

Espaces de séjour extérieurs

Créez une aire de repos extérieure avec un treillis de plastique, une tonnelle, un abri de jardin ou une pergola.

Enceintes

Protègent les animaux ou dissimulent les zones désagréables à la vue, comme la climatisation ou les poubelles.

Choisissez le treillis qui convient à votre style.

Depuis des décennies, les treillis sont principalement utilisés en juponnage attrayant autour des porches et terrasses. Cependant, au cours des dernières années, les constructeurs, architectes et propriétaires de maisons ont découvert son incroyable polyvalence.

Avec le style du vrai bois, le treillis de plastique Dimensions est stabilisé aux UV, résistant ainsi à la décoloration au soleil, tout en étant pratiquement sans entretien, ne nécessitant qu'un

rinçage périodique pour retirer la saleté de la surface. Encore mieux, toutes les tailles et les styles sont soutenus par notre garantie limitée à vie.

Durable et robuste, le treillis de plastique Dimensions ne subira pas de pourriture, fendillement ou pelage. Cependant, Dimensions va encore plus loin en offrant plus d'options et de polyvalence que les autres. De quelle manière utiliseriez-vous le treillis pour améliorer votre demeure et votre jardin?



LOSANGE CLASSIQUE

- Ouverture de 7,24 cm (2,85 po)
- Modèle intemporel
- 4 x 8 disponible dans chacune des 12 couleurs* en plus de pouvoir être peint
- 2 x 8 disponible en blanc seulement




LOSANGE CLASSIQUE ULTRA PÂLE

- Ouverture de 7,24 cm (2,85 po)
- Léger et économique
- 4 x 8 disponible dans chacune des 12 couleurs* en plus de pouvoir être peint
- 2 x 8 disponible en blanc seulement



LOSANGE INTIMITÉ

- Ouverture de 3 cm (1,11 po)
- Améliore l'intimité
- 4 x 8 offert dans chacune des 12 couleurs* en plus de pouvoir être peint



CARRÉ INTIMITÉ

- Ouverture de 4,5 cm (1,75 po)
- Procure un supplément d'intimité et un design moderne
- 4 x 8 offert en blanc, noir et peut être peint

*Excluant le noir

GARANTIE LIMITÉE À VIE



Carré intimité noir

Offre un aspect fini.

Les moulures séparatrices et les capuchons faciles à installer améliorent l'apparence des panneaux installés. Les capuchons créent une bordure extérieure et les séparateurs dissimulent les joints entre les panneaux.



MOULURES SÉPARATRICES ET CAPUCHONS

- Longueurs de 2,5 m (97 po)
- Offert dans toutes les couleurs pour un agencement de couleur exact avec les panneaux de treillis
- Aussi offert à peindre



CAPUCHONS




SÉPARATEUR



VIS À TREILLIS




Blanc



Amande




Grès brun




Kaki



Gris




Argile




Cèdre



Séquoia



Brun foncé



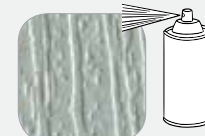
Noir



Vert pâle



Vert foncé



NOUVEAU!
Peut être peint


À la recherche d'une couleur personnalisée? Choisissez le treillis à peindre! Il est prêt à apprêter et à peindre avec la peinture en aérosol pour le plastique de votre choix - pour un style qui vous plaira.

REMARQUE : Les couleurs présentées ici sont reproduites avec des encres d'imprimantes et peuvent varier des produits réels. Pour les couleurs réelles de produits, visitez votre marchand local Dimensions.



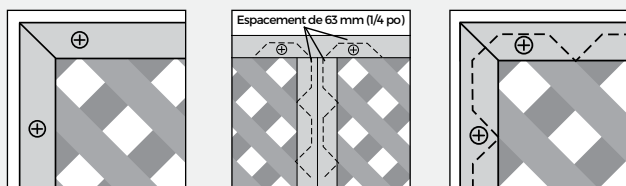
Ajoutez de la dimension à votre espace.

Voyez notre page Pinterest Dimensions pour de l'inspiration et des idées créatives sur la façon d'utiliser le treillis dans un nombre infini de projets intérieurs et extérieurs.



Conseils d'installation

Le treillis de plastique Dimensions peut être coupé et percé avec des outils courants. Utilisez des attaches résistantes à la rouille ou anti-rouille pour maintenir la beauté de votre projet avec le temps. Pour une apparence distinguée, encadrez avec le recouvrement d'extrémité en plastique et jointez les panneaux avec des séparateurs de plastique. Laissez toujours un écart de 6,3 mm (1/4 po) entre le bord du treillis et la moulure pour l'expansion et la contraction du panneau avec les changements de température. Le treillis doit être attaché à un cadre ou une structure autonome. Suspendez le treillis de la rangée supérieure d'attaches.



- Le long du sommet, utilisez un foret de perceuse de 1/4 po afin de percer des trous surdimensionnés à chaque 60 cm, à travers la moulure et le treillis. Fixez avec des vis en prenant soin de ne pas trop serrer. Alignez les côtés et le bas, percez des trous surdimensionnés tous les deux pieds par la moulure seulement et attachez avec des vis. Encore, prenez soin de ne pas trop serrer les vis.
- N'installez pas le treillis à l'horizontale. Sans un soutien approprié, le treillis aura tendance à s'affaisser, à onduler et à conserver la chaleur.
- Le treillis régulier Dimensions est un matériau non poreux. Les revêtements comme la peinture et la teinture n'adhèrent pas bien à la surface.

Conseils de peinture pour le treillis à peindre

- Nettoyez la surface de la feuille treillis de plastique à peindre à l'aide d'une solution à base d'eau tiède et de savon à vaisselle. Rincez et laissez sécher.
- Appliquez 2 couches épaisses d'apprêt en aérosol pour le plastique* sur toute la surface, conformément aux directives sur le contenant. Laissez sécher entre les couches.
- Une fois sec, appliquez une mince couche de peinture en aérosol sur toute la surface, selon les directives du produit. Laissez sécher comme indiqué. Appliquez une seconde couche de peinture en aérosol sur l'intégralité de la feuille de treillis. Laissez sécher comme indiqué.

* Une peinture pour plastique peut être utilisée sans apprêt selon les instructions du produit.

Garantie limitée à vie

- Universal Consumer Products, Inc. offre une garantie limitée expresse pour le treillis de plastique Dimensions au DimensionsDIY.com.



2801 East Beltline NE • Grand Rapids, MI 49525 • 800.556.8449 • DimensionsDIY.com
Dimensions est une marque de commerce de Universal Consumer Products, Inc., aux É.-U.
©2016 Universal Forest Products, Inc. Tous droits réservés. 8841_6/16